



(株)TEC通信

2020年 05月発行

平素は格別のご愛顧を賜り誠にありがとうございます。

今年の5月は高気圧に覆われて各地で晴れる日が多くなります。洗濯物や布団を外干したり、普段は中々手を付けにくいカーテンや絨毯などを洗うのも良さそうですね♪

マスクを着用していると暑苦しく感じます。家の中でも急な暑さで熱中症にならないように、換気や水分補給などを心がけてください。晴れていても気を緩めず、人との接触機会をできる限り減らし、新型コロナウイルスの感染拡大の防止に努めましょう！



～ なんてこどもの日はこいのぼりを飾るの？～

・「由来は中国の故事？」


中国の黄河上流には激流が連なった竜門と呼ばれる難所があり、そこを登り切った魚には竜になれるという登竜門伝説です。鯉のぼりはこの登竜門伝説にあやかり男の子が様々な困難に打ち勝って大成する立身出世の象徴として飾られます。また、鯉のぼりには天の神様に來てもらうための目印という役割と我が家に後継ぎとして男の子が生まれましたという地域社会へのお披露目の意味があります。

江戸時代に武家で始まった端午の節句ですが、旧暦の5月5日までの梅雨の時期の雨の日に、裕福な町民たちにより男児の出世と健康を願って家庭の庭先で飾られた紙・布・不織布などに鯉の絵柄を描き、風をはらませてなびかせる吹き流しを鯉の形にして模して作ったのぼりが鯉のぼりです。

本来は真鯉(黒い鯉)のみでしたが、明治時代から真鯉と緋鯉の対で掲げるようになり、昭和時代からは家族を表すものとして子鯉を添えたものが主流となりました。

過渡的に黒と青だけという組み合わせも見られました。また、真鯉に赤い裸の男の子がしがみついている柄のものがありますが、これは金太郎とみられ自分より大きい鯉を捕まえた伝説をもとにしているとされてるそうです。

軽くなったダイソンでお掃除も早く楽に！



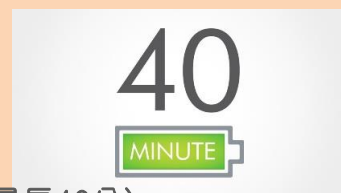
振動を吸収し、運転音を抑えるよう設計されています。



狭い隙間や届きにくい場所の掃除に便利です。



本体やツールを収納しながら、充電することができます。



(最長40分)

安定したパワー供給により、変わらない吸引力が続きます。

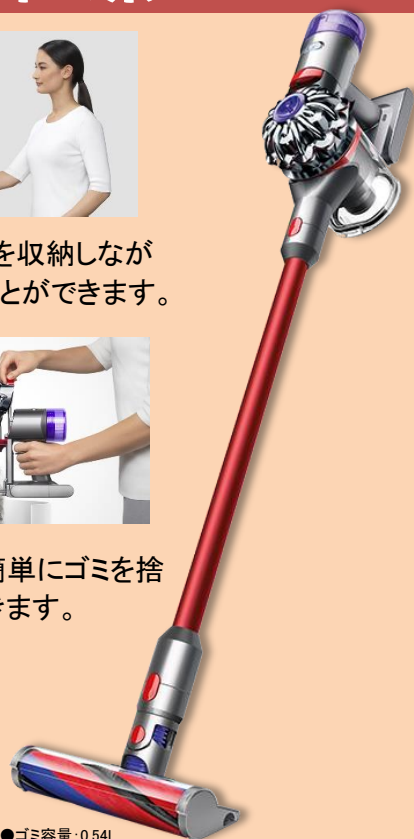


前モデルの性能はそのまま、40%小型化、軽量化を実現。

(本体2.15kg)



ワンタッチで簡単にゴミを捨てることができます。



Dayson
サイクロン式掃除機 SV10KSLM

¥ 52,000円(税込)

前モデルよりも軽量になり
女性もラクラクお掃除が可能♪

●幅:250mm×高さ:210mm×奥行:1123mm ●充電コードの長さ:1.8m ●充電時間:約5時間 ●ゴミ容量:0.54L

乗るだけですばやく測定



OMRON
体重体組成計
HBF-226(R)(G)(DB)

¥5,300円(税込)

●幅:28.5cm×高さ:2.8cm×奥行:28.0cm
●質量:1.6kg ●電源:単4×4本

もしもの時に備えて付けよう♪



AMS
ドライブレコーダー
AMS-D103

¥9,500円(税込)

(イベント録画)
運転中に一定以上の衝撃を感知すると、保護されたファイルとして保存されます。

●取付工事費別途 ●microSD 8GB付属

注目 今月のおすすめ商品!

衣類乾燥に強いデシカント方式採用温度の影響をうけにくいデシカント方式ので、冬でもしっかり乾きます。

吸湿性を持ったローター乾燥剤で室内の湿った空気を吸着して除湿します。
吸湿したローター乾燥剤をヒーターで加熱して水分を放出し、室内空気で冷やし結露させタンクにためます。冷却機を使わないので軽くて振動も少ない方式です。

HITACHI
衣類乾燥除湿機 HJS-D562

¥19,000円(税込)

●サイズ 幅:26.9cm×高さ:44.5cm×奥行:17.4cm ●質量:5.3kg
●電源コードの長さ:2.0m ●タンク容量:1.8L ●除湿方式:デシカント方式 適用床面積:~7畳(木造)



(@o@) ミスター山内の
『これって、なんですノン??』

《 ご飯の炊き方! 一番の省エネは? 》



炊飯器には保温モードが付いていますが、
まとめて炊いて保温と毎日炊くのではどちらが省エネ
なんでしょうか?

3つのパターンで消費電力を比べてみると(4人家族)

A. 食事の度に炊飯	404.3Wh
B. 朝炊いて夜まで保温	561.7Wh
C. 常温保存+レンジ(昼・夜)	308.0Wh

今までは保温が一番お得な気がしていたけれど比べてみると「C」が一番お得ですね。

いつでも温かい保温、炊きたてを食べれるのは魅力です。最近は省エネタイプの炊飯器もあるので一般論として言えないのでご注意ください!

今月の省エネIHクッキングレシピ



トマトのジュレ
グラスサラダ



《 材料 》(2人分)

トマトジュース 2本(380g)
粉ゼラチン 5g
塩 少々
プチトマト 10個
ミント 適量(千切り)
オリーブオイル 適量
マスカルポーネ 適量



《 作り方 》

- ゼラチンを大きじ1の水でふやかしておく。
トマトジュースの半量を鍋に入れて「中火」で温める。
ゼラチンを加えて溶けたら、ボウルに移して残りのトマトジュースと塩加えて混ぜ合わせる。冷蔵庫で冷やし固める。
- プチトマトのヘタを取り、沸騰したお湯にさっと通して氷水に取って皮をむく。塩とオリーブオイル少々をしてからミントの葉と一緒に冷蔵庫でマリネして冷やす。
- トマトジュースが固まればグラスに入れて上面にプチトマトを散らす。マスカルポーネを添えてオリーブオイルを数滴かけて

~完成~

※マスカルポーネとは
ほんのり甘いミルクィな味わいでとても柔らかいチーズ

TEC
株式会社

太陽光発電システム(住宅用・産業用)・蓄電池システム
オール電化・各種リフォーム工事のことなら当社にご相談下さい。
【本社・営業部】香川県綾歌郡綾川町陶7017-10
Tel(営業部):087-870-7717
【まんのう営業所】香川県仲多度郡まんのう町七箇800